

PRÓ-GESTÃO RPPS **e** **INDICADOR DE** **SITUAÇÃO PREVIDENCIÁRIA** **ISP-RPPS 2018-01**

(Instrumentos de Medida e Controle da Gestão Previdenciária)

João Pessoa - PB, 31 de outubro de 2018

OBJETIVOS

Indicador de Situação Previdenciária	Pró-Gestão RPPS
Promover visibilidade da situação do sistema de previdência dos servidores públicos.	incentivar os Regimes Próprios de Previdência Social a adotarem melhores práticas de gestão previdenciária, que proporcionem maior controle dos seus ativos e passivos e mais transparência no relacionamento com os segurados e a sociedade
Fornecer critério objetivo de comparabilidade entre os RPPS.	Profissionalizar a gestão
Possibilitar o controle social.	Proporcionar o atendimento das exigências legais
Incentivar a melhoria da gestão previdenciária.	Garantir a sustentabilidade e continuidade administrativa

DIMENSÕES

Indicador de Situação Previdenciária	Pró-Gestão RPPS
Conformidade	Controles Internos
Transparência	Governança Corporativa
Equilíbrio	Educação Previdenciária

ITENS/AÇÕES AVALIADOS

Indicador de Situação Previdenciária	Pró-Gestão RPPS
Conformidade = 10	Controles Internos = 06
Transparência = 05	Governança Corporativa = 16
Equilíbrio = 04	Educação Previdenciária = 02
Total = 19	Total = 24

CARACTERÍSTICAS

Indicador de Situação Previdenciária	Pró-Gestão RPPS
Instituído pela Portaria MF nº 01/2017	Instituído pela Portaria MPS nº 185/2015
Avaliação Obrigatória	Adesão Voluntária
Reavaliação semestral	Certificação com validade de 03 anos
Mensurado pela SRPPS/SPREV	Certificado concedido por empresa credenciada
Mensurado por peso	Avaliado pela implementação da ação
Desvinculação do CRP	Desvinculação do CRP

PRÓ-GESTÃO RPPS

**PROGRAMA DE CERTIFICAÇÃO INSTITUCIONAL E
MODERNIZAÇÃO DA GESTÃO DOS REGIMES PRÓPRIOS DE
PREVIDÊNCIA SOCIAL DA UNIÃO, DOS ESTADOS, DO
DISTRITO FEDERAL E DOS MUNICÍPIOS**

PRÓ-GESTÃO RPPS

- Histórico
- Níveis de Aderência - 04 Níveis
- Solicitação pelos Representantes do Ente Federativo e da Unidade Gestora do RPPS.

PRÓ-GESTÃO RPPS – DIMENSÕES PARA CERTIFICAÇÃO

I - CONTROLES INTERNOS

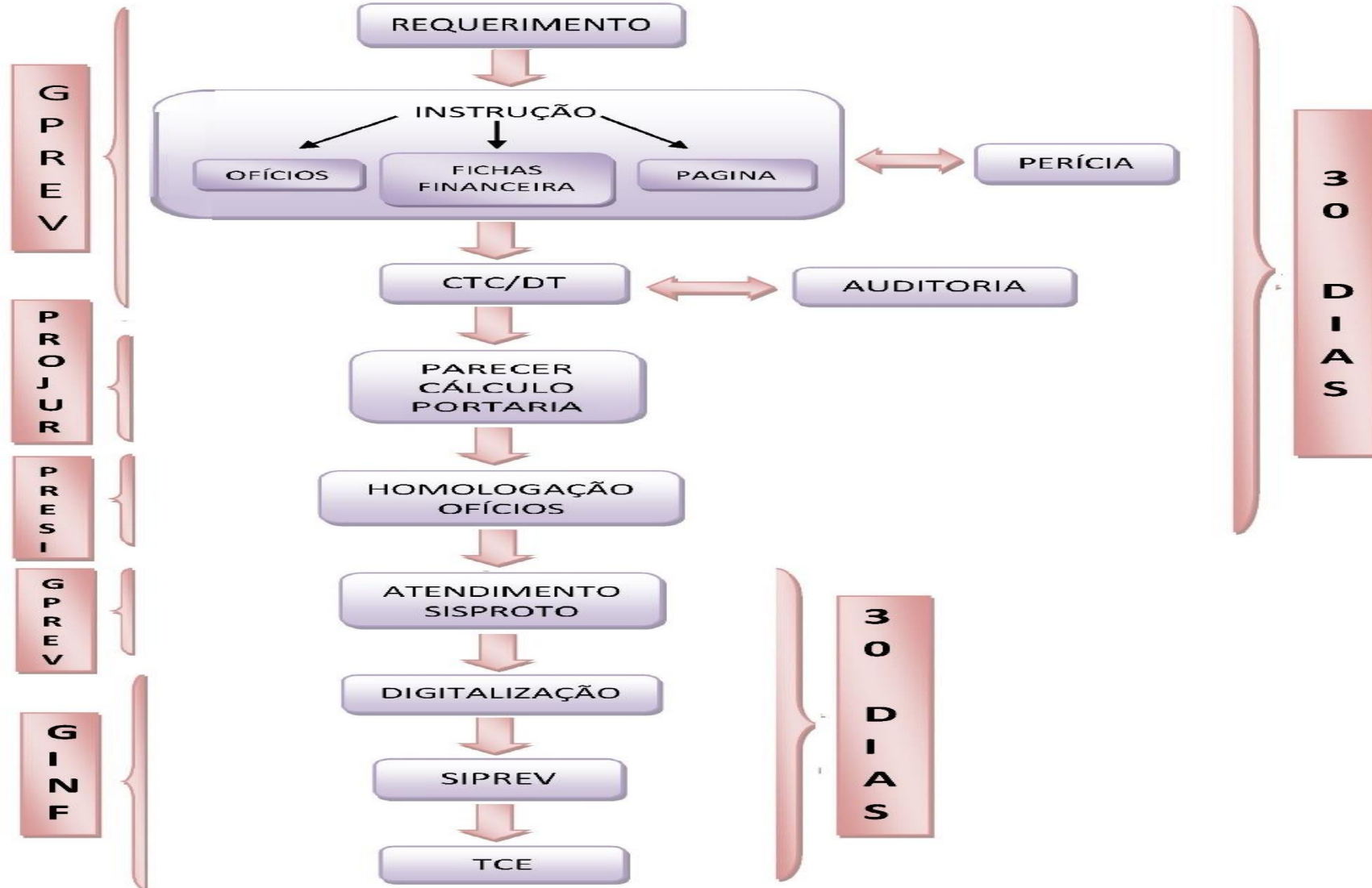
1 - Mapeamento das atividades das áreas de atuação do RPPS

- ✓ Definição da quantidade de áreas a serem mapeadas (Depende do Nível):
 - Nível I - 01 área (Benefícios)
 - Nível II - 02 áreas (Benefícios e Investimentos)
 - Nível III - 05 áreas (Benefícios, Investimentos, Compensação Previdenciária, Arrecadação e Jurídica)
 - Nível IV - 07 áreas (as 05 áreas + 02 constates no Anexo 7)



PRÓ-GESTÃO RPPS – DIMENSÕES PARA CERTIFICAÇÃO

FLUXOGRAMA – PROCESSOS DE APOSENTADORIA



PRÓ-GESTÃO RPPS - DIMENSÕES PARA CERTIFICAÇÃO

I - CONTROLES INTERNOS

2 - Manualização das atividades das áreas de atuação do RPPS

- ✓ Definição da quantidade de processos e atividades a serem manualizadas (Depende do Nível).
- Processos já definidos no Manual de acordo com o Nível escolhido.
- Processos constantes na área mapeada (ex: Nível I - Área de Benefícios: Processo de concessão e de revisão de aposentadoria e pensão).



PRÓ-GESTÃO RPPS - DIMENSÕES PARA CERTIFICAÇÃO

Procedimento Operacional Padrão - POP			
Instituto dos Servidores do Município de XXX	Número do POP:	Data da Validação:	Data da Revisão:
	01	29/09/2017	25/05/2018
Protocolização de Processo de Aposentadoria			
Executante: Todos os servidores lotados no Setor de Protocolo			
Objetivo: Garantir que todos os documentos necessários para análise de um pedido de aposentadoria constem no processo.			
<ul style="list-style-type: none"> • Receber cordialmente o servidor; • Solicitar toda a documentação necessária para o pedido de aposentadoria, de acordo com a modalidade requerida (Voluntária, Professor, Por Idade, Compulsória, Por Invalidez) - Documentos de acordo com a Lei/Decreto/Portaria nº XX; • Conferir as cópias a serem inseridas no Processo com o original. A Certidão de Tempo de Contribuição de outro ente federativo ou do INSS deve ser inserida no processo no original; • Abrir processo no Sistema SISPROTO e inserir os dados nos campos obrigatórios; • Imprimir do sistema duas cópias da “Solicitação de Aposentadoria” e solicitar assinatura do(a) servidor(a). Uma cópia ficará com o(a) servidor(a) para o acompanhamento do processo; • De acordo com a modalidade da aposentadoria pleiteada, abrir processo manual observando as cores da capa (azul - aposentadoria voluntária, verde - aposentadoria por idade, laranja - Professor, marrom - compulsória e amarela - por invalidez); • Anexar as cópias dos documentos trazidos pelo servidor no processo, atentando para que o primeiro documento do processo seja a “Solicitação da Aposentadoria”, devidamente assinada; • Imprimir as fichas financeiras do servidor de julho de 1994 até o mês anterior ao protocolo da solicitação da aposentadoria; • Pagar o processo; • Preparar ofício padrão para a Secretaria de Administração solicitando a pasta funcional do(a) servidor(a) e colocar as duas cópias com um clip na capa do processo; • Se o processo possuir Certidão de Tempo de Contribuição - CTC de outro RPPS, encaminhar para o Setor de Controle Interno; • Caso não haja tempo de contribuição em outro RPPS e se o processo for de aposentadoria por invalidez, encaminhar para o Setor de Perícia Médica. Se o processo for das demais modalidades, encaminhar para a Procuradoria Jurídica para emissão de parecer. 			
Elaborado por:			
Revisado por:			
Aprovado por:			

PRÓ-GESTÃO RPPS - DIMENSÕES PARA CERTIFICAÇÃO

I - CONTROLES INTERNOS

3 - Capacitação e certificação dos gestores e servidores das áreas de risco

- ✓ Capacitação e Certificação dos gestores e servidores das áreas de risco (Gestor de Recursos, Comitê de Investimento, Membros dos Conselhos Fiscal e de Administração, Diretoria).
- ✓ CPA 10, CPA 20, CGA (ou equivalentes).



PRÓ-GESTÃO RPPS - DIMENSÕES PARA CERTIFICAÇÃO

I - CONTROLES INTERNOS

4 - Estrutura de Controle Interno (CI) - Arts. 31, 70 e 74 da CF.

- ✓ Existência de Controle Interno (no Ente e/ou no RPPS).
- ✓ Avaliem o cumprimento e as metas do Programa (Ex. Conformidade das áreas mapeadas e manualizadas)
- ✓ Emissão de Relatórios (periodicidade - Depende do Nível - semestral (I), trimestral (II e III), mensal(IV).
- ✓ Capacitação (servidores que atuam no CI, no Comitê de Investimentos, nos Conselhos e na Diretoria - Depende do Nível).



PRÓ-GESTÃO RPPS - DIMENSÕES PARA CERTIFICAÇÃO

I - CONTROLES INTERNOS

5 - Política de Segurança da Informação

- ✓ Observância aos princípios da confiabilidade, integridade e disponibilidade
- ✓ Abrangência (servidores e prestadores)
- ✓ Existência de regras de uso dos equipamentos de TI (a partir do Nível II)
- ✓ Divulgação da Política de Segurança (Nível III)
- ✓ Existência de um Comitê de Segurança de informação no âmbito do Ente Federativo ou do RPPS (Nível IV)

Exemplo:



PRÓ-GESTÃO RPPS - DIMENSÕES PARA CERTIFICAÇÃO

I - CONTROLES INTERNOS

6 - Gestão e controle da base de dados cadastrais dos servidores públicos, aposentados e pensionistas*

- ✓ Periodicidade da atualização do banco de dados cadastral (ativos, aposentados e pensionistas):
 - 3-5 anos (Ap.Pen./At. - I), 2-5 anos (Ap.Pen./At. - II e III + Política), 2-4 anos (Ap.Pen./At. - IV+ política + digitalização)
- ✓ Constituição das bases de dados com estrutura (layout) que possibilite a exportação dos dados para o eSocial e para o Cadastro Nacional de Informações Sociais-CNIS/RPPS.
- ✓ Transmissão da base de dados dos servidores ativos, aposentados e pensionistas para o CNIS-RPPS.

* Lei 10.887/04



PRÓ-GESTÃO RPPS - DIMENSÕES PARA CERTIFICAÇÃO

II - GOVERNANÇA CORPORATIVA

1 - Relatório de Governança Corporativa

- ✓ Conteúdo (mínimo já definido no Manual. Ex. Dados dos segurados, receita, despesa, situação atuarial, gestão de investimentos, etc).
- ✓ Temporalidade (anual - I e II, semestral - III e trimestral - IV)
- ✓ Aprovado pelo Conselho Administrativo e Fiscal

2 – Planejamento

- ✓ Plano de Ação (I e II - Metas quantitativas - Gestão dos Ativos e Passivos)/
Planejamento Estratégico - 05 anos (III e IV)
- ✓ Acompanhamento dos resultados pretendidos
- ✓ Divulgação



PRÓ-GESTÃO RPPS - DIMENSÕES PARA CERTIFICAÇÃO

II - GOVERNANÇA CORPORATIVA

3 - Relatório de Gestão Atuarial

- ✓ Monitoramento atuarial dos planos de benefícios;
- ✓ Elaboração de relatórios (Relatório de análise dos resultados das Avaliações Atuariais anuais relativas aos três últimos exercícios (I e II); Relatório de estudo técnico de aderência das hipóteses biométricas, demográficas, econômicas e financeiras do plano de benefícios dos RPPS (III); Plano Atuarial (IV)).

4 - Código de Ética da Instituição

- ✓ Existência do Código de Ética e sua divulgação (I); Revisão anual do Código de Ética (II)/; Capacitação (III); Elaboração de relatórios e constituição de uma Comissão de Ética (IV).

Ex.: Decreto Federal nº 1.171 de 22/06/201

<http://www.planejamento.gov.br/etica/arquivos/portaria-382-codigo-de-conduta-etica-mp-08-12-2016.pdf>

PRÓ-GESTÃO RPPS - DIMENSÕES PARA CERTIFICAÇÃO

II - GOVERNANÇA CORPORATIVA

5 - Políticas previdenciárias de saúde e segurança do servidor

- ✓ Ações conjuntas do Ente e do RPPS
- ✓ Adoção de medidas preventivas, que visem à redução dos riscos inerentes ao ambiente de trabalho e das situações que provocam o adoecimento e a incapacidade laborativa dos servidores: exames admissionais (I), elaborar Laudo Técnico de Condições Ambientais do Trabalho - LTCAT (II), publicar lei ou decreto estabelecendo Política de Atenção à Saúde e Segurança do Servidor (III); apresentar relatório anual de execução das ações em saúde do servidor.
- ✓ **Exceção: Somente a partir de 2019 (Níveis I e II) e a partir de 2020 (III e IV) - Apresentar Plano de Ação**



PRÓ-GESTÃO RPPS - DIMENSÕES PARA CERTIFICAÇÃO

II - GOVERNANÇA CORPORATIVA

6 - Política de investimentos*

- ✓ Elaboração de relatórios mensais (conteúdo) - I; de Plano Ação mensal com um cronograma de atividades - II; elaboração de estudos - III; e criação, dentro da estrutura do RPPS, de área específica para acompanhamento e monitoramento contínuo dos riscos e rentabilidades - IV.

7 - Comitê de Investimentos**

- ✓ Escopo das reuniões (temas a serem debatidos: cenário econômico, evolução da execução do orçamento, propostas de investimentos); Composição (vínculo funcional - ente/RPPS); Quantitativo (3 - I e II e 5 - II e IV); Maioria segurado - IV.

* Resolução CMN n° 3922/10 e alterações n° 4392/14 e n° 4604/17

** Portaria MPS 519/2011



PRÓ-GESTÃO RPPS - DIMENSÕES PARA CERTIFICAÇÃO

II - GOVERNANÇA CORPORATIVA

8 – Transparência*

- ✓ Divulgação das informações, documentos, atos, atas de reunião, relatórios, certidões, acesso à links, políticas, demonstrativos (definidos no Manual - a depender de cada Nível).

* Lei n° 12.527/2011

9 - Definição de limites de alçadas

- ✓ Definição das competências e responsabilidades dos gestores do RPPS para os atos administrativos que envolvam recursos orçamentários ou financeiros, estabelecendo responsabilidades compartilhadas nos processos decisórios do RPPS (ex. Níveis I e II - atos relativos a investimentos: 02 responsáveis)



PRÓ-GESTÃO RPPS - DIMENSÕES PARA CERTIFICAÇÃO

II - GOVERNANÇA CORPORATIVA

10 - Segregação das atividades

- ✓ A segregação das atividades em setores com responsáveis distintos com o objetivo de diminuir o risco operacional, favorecer a governança corporativa, diminuir a probabilidade de erros e oferecer segurança na gestão dos benefícios (ex. Nível I - Segregar as atividades de análise de concessão de benefícios, da área de pagamento).

11 - Ouvidoria

- ✓ Existência de estrutura no Ente ou no RPPS (I, II e III); Ouvidor - vínculo (efetivo/comissionado - I, efetivo - II), certificação do Ouvidor (IV).



PRÓ-GESTÃO RPPS - DIMENSÕES PARA CERTIFICAÇÃO

II - GOVERNANÇA CORPORATIVA

12 - Direção Executiva

- ✓ Formação (curso superior - Todos os Níveis; Especialização em áreas compatíveis - III);
Composição (pelo menos 01 segurado - Nível II) e Certificação por exame ou experiência em
Gestão Previdenciária (IV).

13 - Conselho Fiscal

- ✓ Composição (pelo menos 01 segurado - I e II); Formação (maioria com curso superior,
presidência exercida por um segurado com voto de qualidade, composição
paritária - III); Curso superior ou especialização em área compatível para
todos os membros - IV.



PRÓ-GESTÃO RPPS - DIMENSÕES PARA CERTIFICAÇÃO

II - GOVERNANÇA CORPORATIVA

14 - Conselho Deliberativo

- ✓ Composição (pelo menos 01 segurado - I e II); Formação (maioria com curso superior, presidência exercida por representante do ente federativo com voto de qualidade, composição paritária - III); Curso superior ou especialização em área compatível para todos os membros - IV.

15 - Mandato, representação e recondução

- ✓ Definição em norma legal o processo de escolha para composição da Diretoria Executiva, do Conselho de Administração e do Conselho Fiscal (I e II); Mandato e motivação de substituição definidos em lei da Diretoria Executiva - III



PRÓ-GESTÃO RPPS – DIMENSÕES PARA CERTIFICAÇÃO

II - GOVERNANÇA CORPORATIVA

16 - Gestão de Pessoas

✓ Composição do quadro de pessoal do RPPS (cedidos, efetivos, comissionados, atuário):

Ex. Nível I - pelo menos 01 servidor efetivo cedido com dedicação exclusiva;

Nível II - Quadro próprio (efetivos e comissionados - lei) com pelo menos 01 servidor cedido;

Nível III - Quadro próprio (efetivos e comissionados - lei) com pelo menos 50% efetivos;

Nível IV - 01Atuário e 01 servidor efetivo com dedicação exclusiva na
área de Investimentos.



PRÓ-GESTÃO RPPS - DIMENSÕES PARA CERTIFICAÇÃO

III - EDUCAÇÃO PREVIDENCIÁRIA

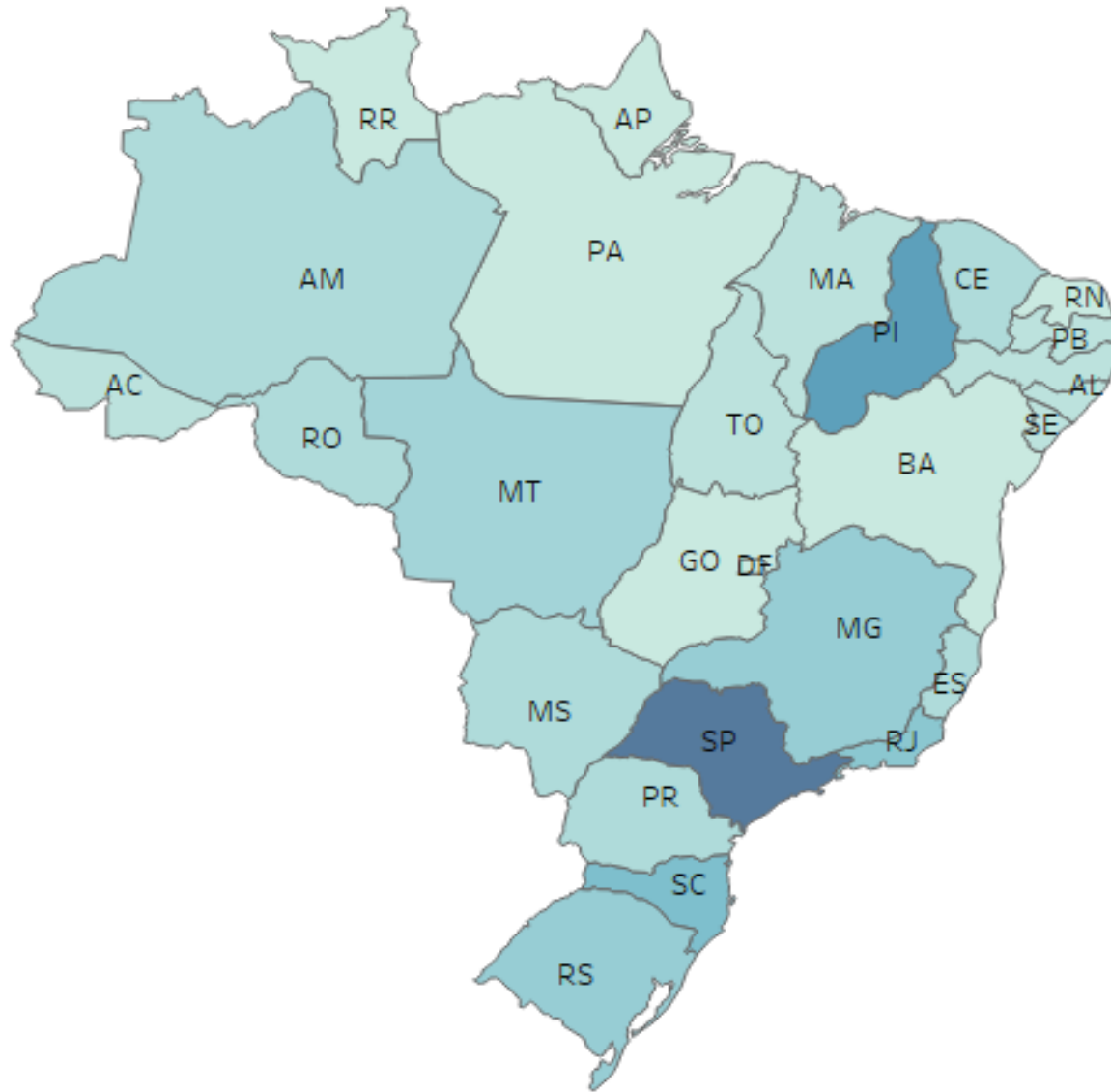
1 - Plano de ação de capacitação

- ✓ Público alvo (treinamento para os técnicos e conselheiros em gestão básica dos RPPS - I; treinamento para específico para técnicos na área de Investimentos - II;
- ✓ Programa de Preparação de Servidores para Certificação Individual nas áreas de atuação - IV.

2 - Ações de diálogo com os segurados e a sociedade

- ✓ Elaboração de materiais informativos, reuniões e prestação de informações para os beneficiários e o público em geral.
- Ex. Preparação de cartilhas dirigidas aos segurados - I; Seminários de Preparação para aposentadoria - II.

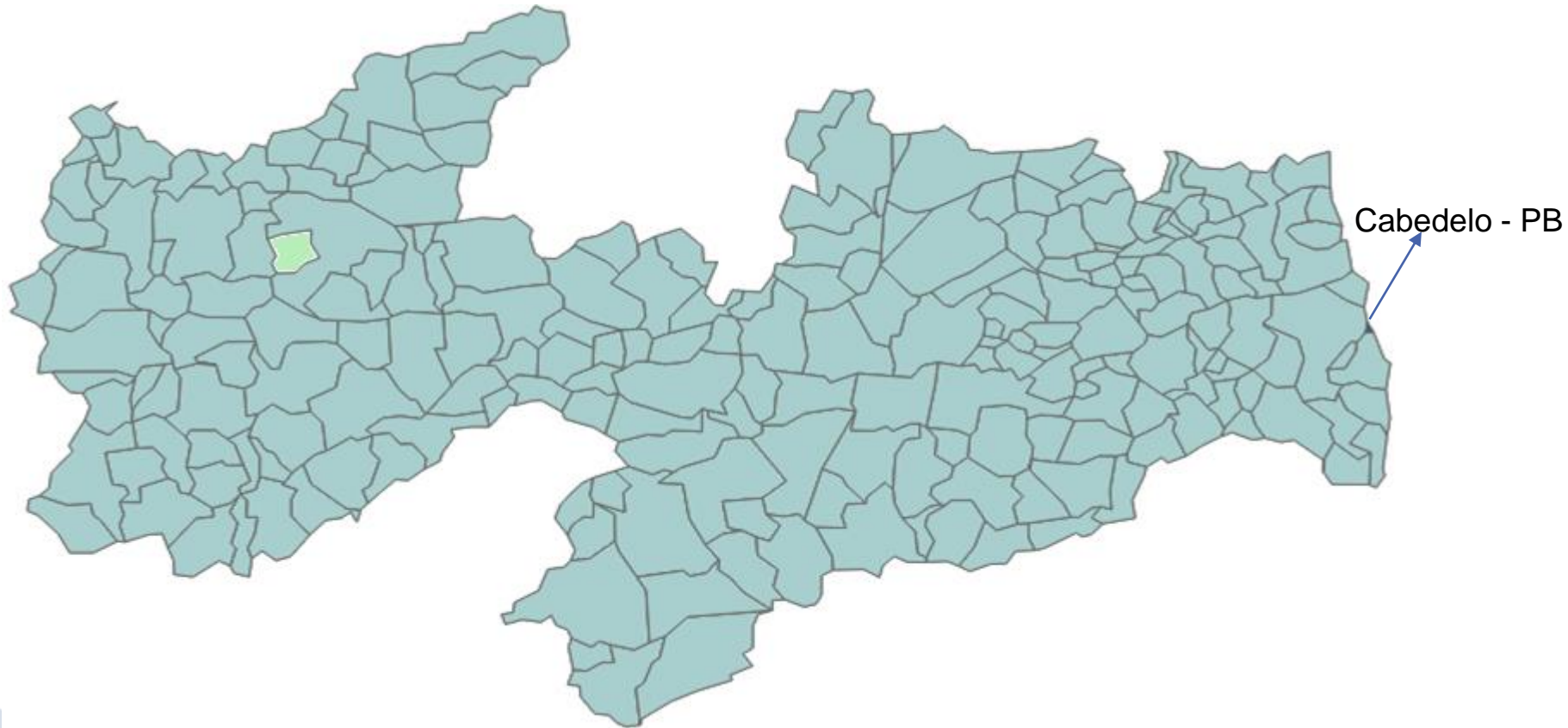




	UF	DADOS
Centro-Oeste	DF	0
Centro-Oeste	GO	0
Centro-Oeste	MS	2
Centro-Oeste	MT	3
Nordeste	AL	1
Nordeste	BA	0
Nordeste	CE	2
Nordeste	MA	1
Nordeste	PB	1
Nordeste	PE	1
Nordeste	PI	10
Nordeste	RN	0
Nordeste	SE	1
Norte	AC	1
Norte	AM	2
Norte	AP	0
Norte	PA	0
Norte	RO	2
Norte	RR	0
Norte	TO	1
Sudeste	ES	3
Sudeste	MG	4
Sudeste	RJ	5
Sudeste	SP	17
Sul	PR	3
Sul	RS	6
Sul	SC	7
TOTAL		73



Adesão do Pró-Gestão RPPS no Estado da Paraíba - PB

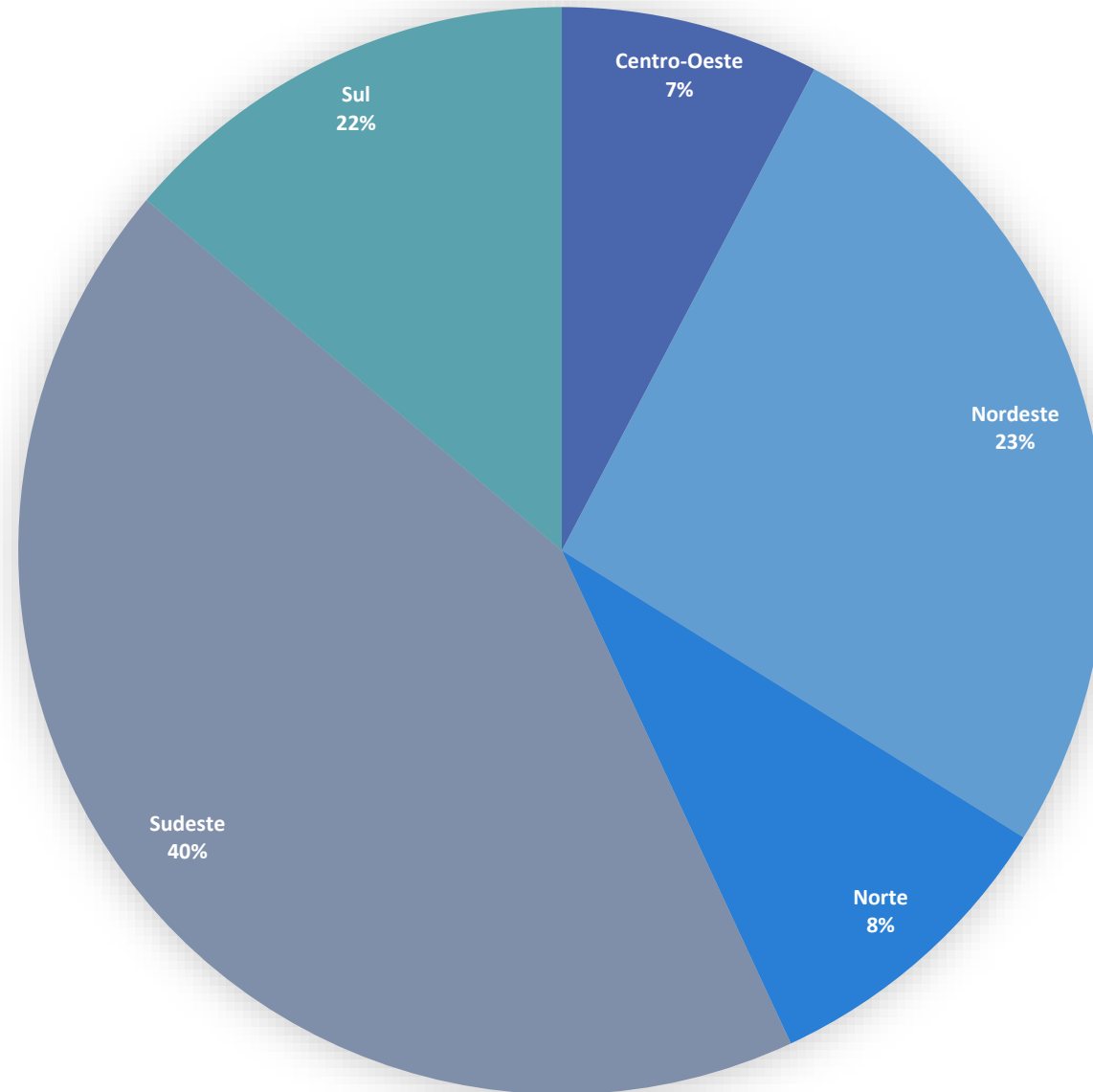


Estado da Paraíba - PB	
RPPS - Total	71
RPPS - Adesão ao Pró-Gestão RPPS	1
RPPS - % Adesão	1,41

Low

High

REGIÃO



INCENTIVOS PARA ADERIR AO PRÓ-GESTÃO RPPS

- Desvinculação da certificação institucional no Pró-Gestão RPPS do requisito prévio da existência de Certificado de Regularidade Previdenciária - CRP vigente para o ente federativo.
- Para certificação no Nível I será exigido o atingimento de pelo menos 17 ações (70%); para o Nível II, de 19 ações (79%); para o Nível III, de 21 ações (87%); para o Nível IV, de 24 ações (100%), sendo pelo menos 50% das ações de cada Dimensão - Exercícios 2018 e 2019.

INCENTIVOS PARA ADERIR AO PRÓ-GESTÃO RPPS

- Para os exercícios de 2018 e 2019 será admitida a verificação apenas documental, exclusivamente para os Municípios de pequeno porte (com menos de 50 mil habitantes) que busquem a certificação no Nível I.
- Ser considerado Investidor Qualificado o RPPS que opte em aderir ao Programa e possua recursos aplicados e informados em montante igual ou superior a R\$ 10.000.000,00 (dez milhões de reais), a partir do credenciamento da primeira certificadora habilitada.

*Cumprido os demais requisitos da Portaria nº 519/2011. Após aderir ao Programa, prazo de 01 (um ano) para Certificação - Entidade Credenciada.

PRÓ-GESTÃO RPPS - COMO ADERIR...

1 - Passos:

www.previdencia.gov.br

Previdência no Serviço Público

Mais Informações

Pró-Gestão RPPS

Formulários

Termo de Adesão do Pró-Gestão RPPS (preencher, digitalizar e encaminhar para o e-mail:

progestao.rpps@previdencia.gov.br

2 - Procedimentos para Certificação:

Manual do Pró-Gestão RPPS (Item 2.3 – fls. 14/16)



ENTE FEDERATIVO CERTIFICADO NO PRÓ-GESTÃO RPPS

- RIOPREVIDÊNCIA - Estado do Rio de Janeiro - Nível II - 05/09/2018.
- PREVLUCAS - Município de Lucas do Rio Verde - MT - Nível I - 06/10/2018.
- ALAGOAS PREVIDÊNCIA - Estado de Alagoas - AL - Nível II – 15/10/2018.

ENTIDADES CERTIFICADORAS CREDENCIADAS

- Fundação Vanzolini - Estado de São Paulo
- Instituto de Certificação Qualidade Brasil - ICQ Brasil - Estado de Goiás

INDICADOR DE SITUAÇÃO PREVIDENCIÁRIA

ISP-RPPS 2018-01

DETALHAMENTO DOS CRITÉRIOS

Grupo	Critério	Peso
CONFORMIDADE	Aplicações financeiras de acordo com Resolução do CMN	0,06
	Caráter contributivo	0,05
	Cobertura exclusiva a servidores efetivos	0,01
	Concessão de benefícios não distintos do RGPS - previsão legal	0,01
	Escrituração de acordo com Plano de Contas	0,01
	Existência de colegiado ou instância de decisão com a participação dos segurados garantida	0,01
	Inclusão de parcelas remuneratórias temporárias nos benefícios	0,01
	Regras de concessão, cálculo e reajustamento de benefícios	0,01
	Equilíbrio Atuarial	0,05
	Utilização dos recursos previdenciários	0,03
Total CONFORMIDADE		0,25
TRANSPARÊNCIA	Envio do DIPR (Informações Previdenciárias e Repasses)	0,10
	Envio do DAIR (Aplicações dos Recursos)	0,06
	Envio do DRAA (Resultado Atuarial)	0,02
	Envio do DPIN (Política de Investimentos)	0,02
Total TRANSPARÊNCIA		0,20
EQUILÍBRIO	Endividamento Previdenciário	0,10
	Solvência Financeira	0,09
	Relação entre Ativos e Aposentados + Pensionistas	0,09
	Comprometimento Atuarial da RCL	0,13
	Solvência Atuarial	0,14
Total EQUILÍBRIO		0,55
TOTAL - INDICADOR DE SITUAÇÃO PREVIDENCIÁRIA		1,00

INDICADOR MÉDIO POR GRUPO E PORTE

Média Nacional: 0,591

GRUPO	ESPECIFICAÇÃO	QUANTIDADE DE RPPS	MÉDIA INDICADOR - GRUPO	ENTES COM ISP ACIMA DA MÉDIA NACIONAL	% DE ENTES COM ISP ACIMA DA MÉDIA NACIONAL
1	Estados/DF	27	0,509	6	22,2%
2	Capitais	26	0,516	10	38,5%
3	Municípios >= 400.000	29	0,565	14	48,3%
4	Municípios >= 100.000	173	0,618	106	61,3%
5	Municípios >= 50.000	195	0,557	112	57,4%
6	Municípios >= 10.000	952	0,560	521	54,7%
7	Municípios < 10.000	721	0,641	485	67,3%

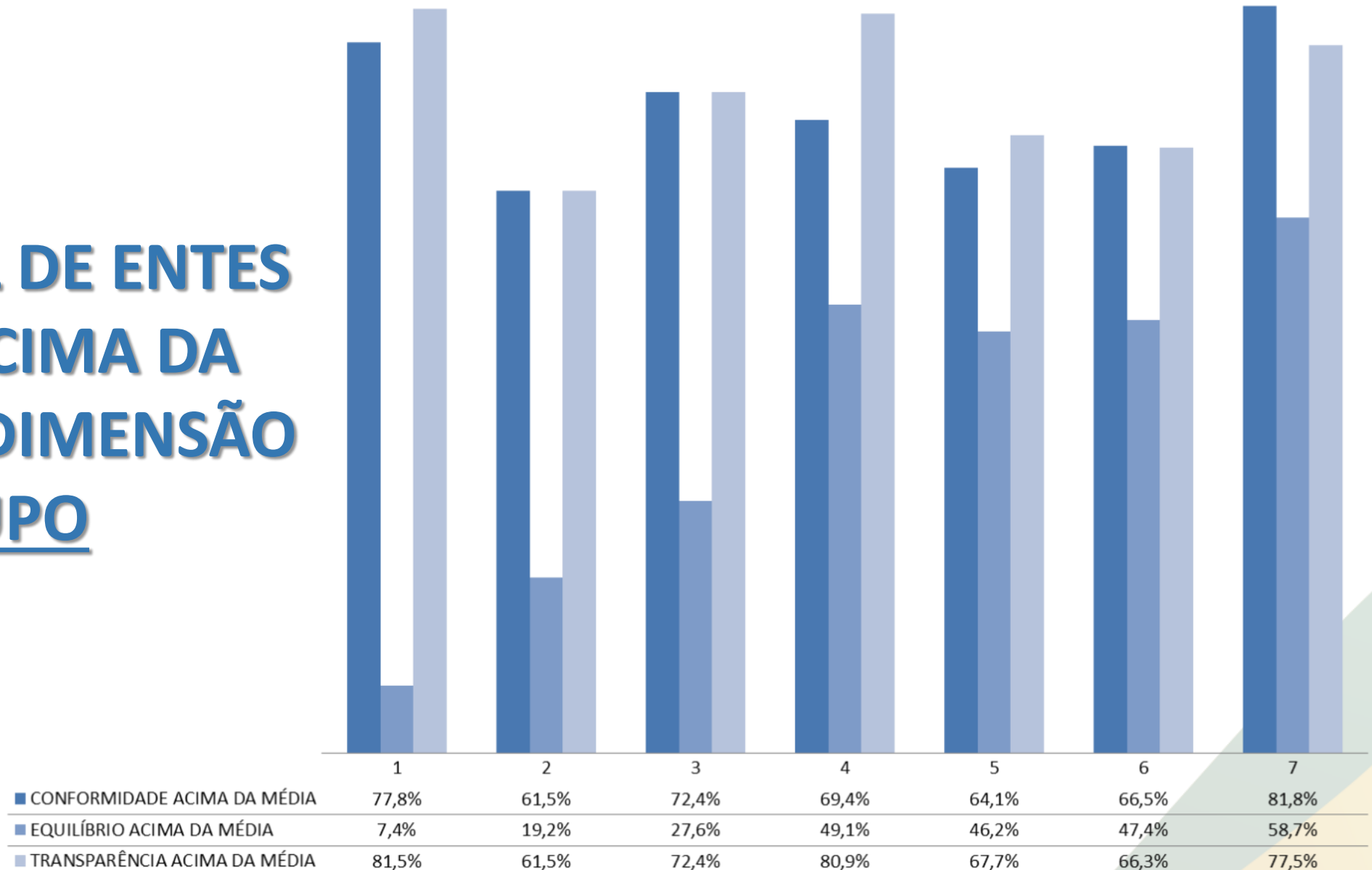
Tabela 30: Resultado do Indicador - média por grupo e porte

HISTÓRICO DE RESULTADOS POR GRUPO

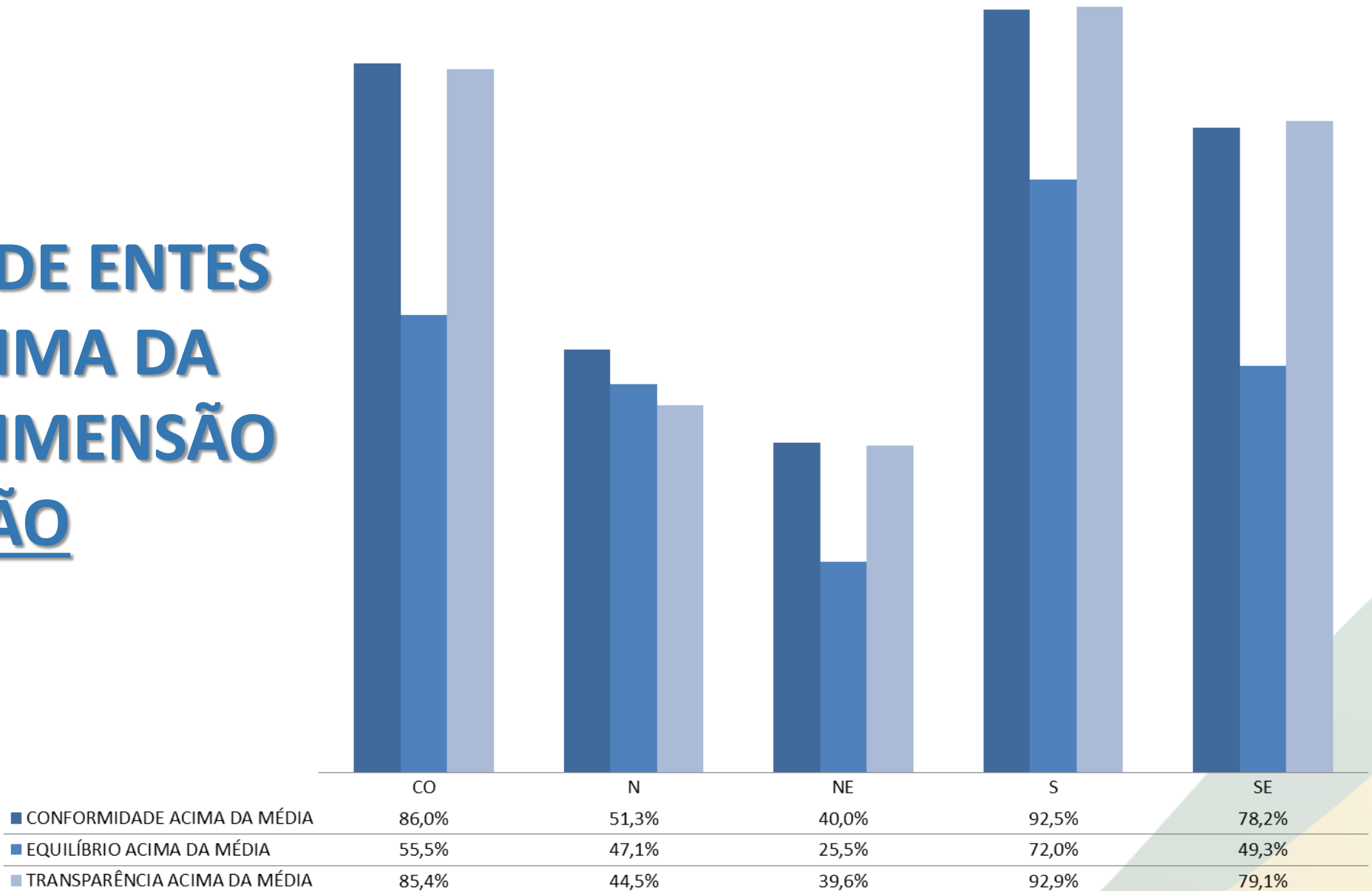
GRUPO	MÉDIA DO ISP-RPPS-2018-01	MÉDIA DO ISP-RPPS-2017-02	MÉDIA DO ISP-RPPS-2017-01
1	0,509	0,482	0,530
2	0,516	0,493	0,602
3	0,565	0,554	0,584
4	0,618	0,588	0,620
5	0,557	0,525	0,552
6	0,560	0,527	0,553
7	0,641	0,611	0,623
Total Geral	0,591	0,560	0,583

Tabela 37: Comparativo histórico do ISP por grupo

PERCENTUAL DE ENTES COM ISP ACIMA DA MÉDIA POR DIMENSÃO E GRUPO



PERCENTUAL DE ENTES COM ISP ACIMA DA MÉDIA POR DIMENSÃO E REGIÃO

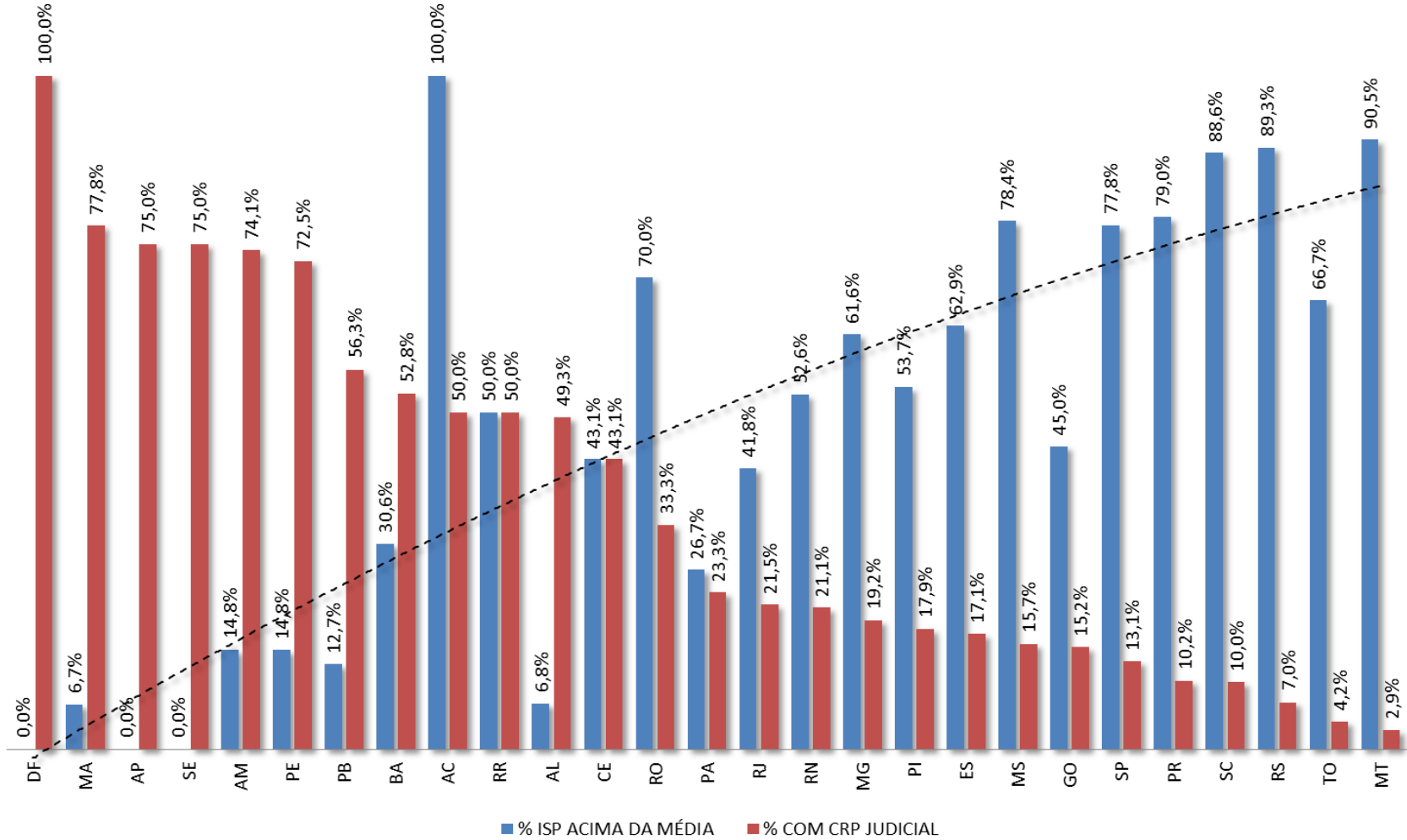


RANKING POR UNIDADE FEDERATIVA

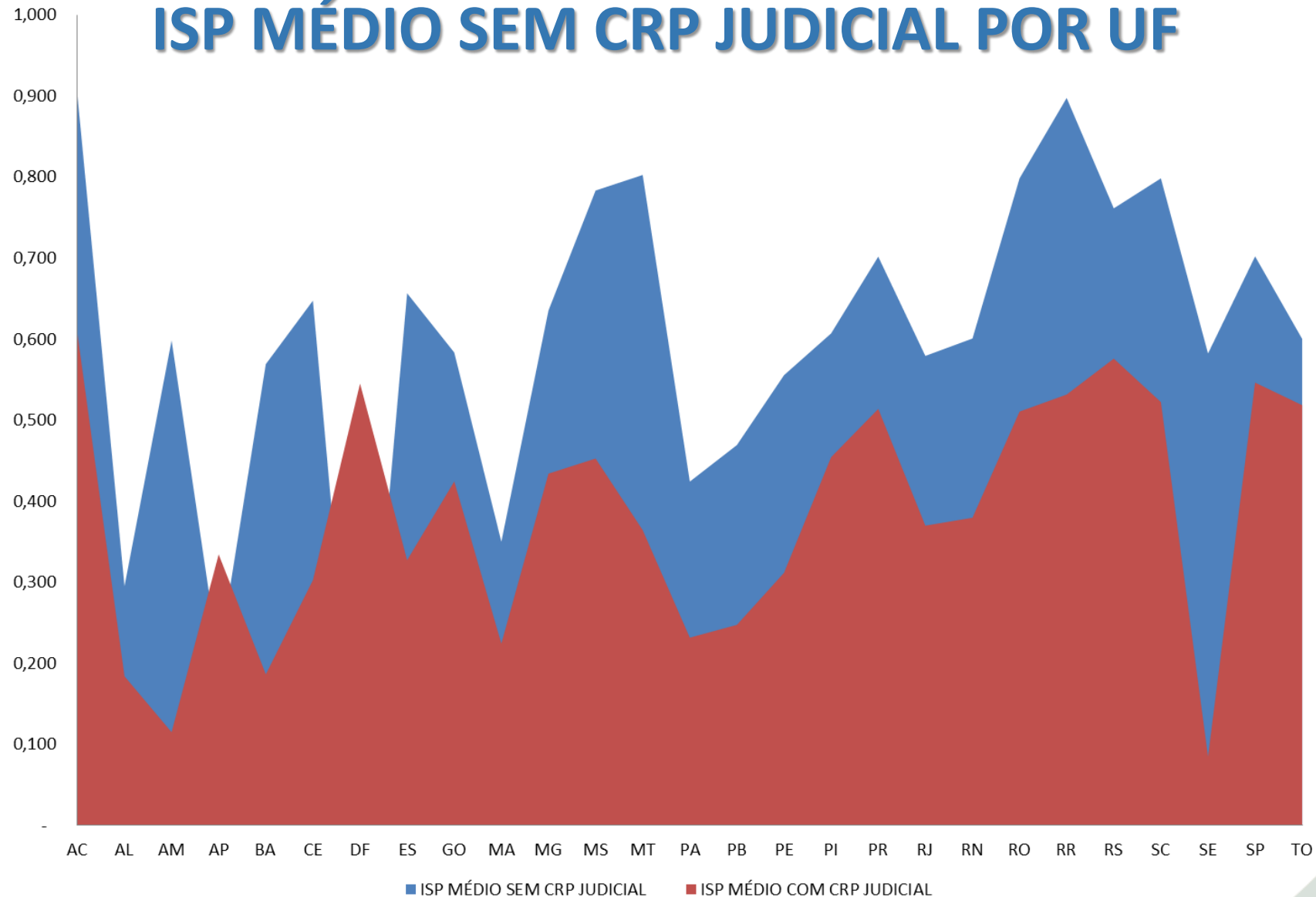
UF	POSIÇÃO ATUAL	POSIÇÃO ANTERIOR	ISP MÉDIO ATUAL	ISP MÉDIO ANTERIOR	UF	POSIÇÃO ATUAL	POSIÇÃO ANTERIOR	ISP MÉDIO ATUAL	ISP MÉDIO ANTERIOR
MT	1	2	0,790	0,761	RN	15	15	0,554	0,506
SC	2	1	0,771	0,765	DF	16	17	0,545	0,476
AC	3	3	0,754	0,759	RJ	17	16	0,534	0,489
RS	4	4	0,748	0,739	CE	18	18	0,499	0,437
MS	5	6	0,731	0,723	PA	19	22	0,379	0,300
RR	6	5	0,715	0,730	PE	20	19	0,379	0,332
RO	7	7	0,702	0,691	BA	21	20	0,367	0,327
PR	8	8	0,682	0,667	PB	22	21	0,344	0,301
SP	9	9	0,682	0,659	AP	23	23	0,302	0,247
ES	10	11	0,600	0,557	MA	24	27	0,252	0,189
MG	11	12	0,597	0,546	AM	25	24	0,240	0,222
TO	12	10	0,597	0,599	AL	26	25	0,240	0,219
PI	13	13	0,580	0,531	SE	27	26	0,209	0,196
GO	14	14	0,559	0,519	BRASIL	-	-	0,591	0,560

PERCENTUAL DE RPPS COM CRP JUDICIAL *versus*

PERCENTUAL DE RPPS COM ISP ACIMA DA MÉDIA POR UF



ISP MÉDIO COM CRP JUDICIAL versus ISP MÉDIO SEM CRP JUDICIAL POR UF



RESULTADO INDIVIDUAL

CLASSIFICAÇÃO GERAL ISP-RPPS - 30 MELHORES

INDICADOR DE SITUAÇÃO PREVIDENCIÁRIA 2018.01 MÉDIA NACIONAL [0,591]	UF	REGIÃO	GRUPO	CONFORMIDADE	CLASSIFICAÇÃO CONFORMIDADE	EQUILÍBRIO	CLASSIFICAÇÃO EQUILÍBRIO	CLASSIFICAÇÃO EQUILÍBRIO - GRUPO	TRANSPARÊNCIA	CLASSIFICAÇÃO TRANSPARÊNCIA	ISP 2018.01	CLASSIFICAÇÃO ISP 2018.01	CLASSIFICAÇÃO POR UF	CLASSIFICAÇÃO NA REGIÃO	CLASSIFICAÇÃO POR GRUPO
MACIEIRA - SC	SC	S	7	0,250	1	0,550	1	1	0,200	1	1,000	1	1	1	1
FAZENDA VILANOVA - RS	RS	S	7	0,240	388	0,550	1	1	0,200	1	0,990	2	1	2	2
FELIZ NATAL - MT	MT	CO	6	0,240	388	0,550	1	1	0,200	1	0,990	2	1	1	1
CURVELÂNDIA - MT	MT	CO	7	0,250	1	0,550	1	1	0,180	328	0,980	4	2	2	3
FLORIANO PEIXOTO - RS	RS	S	7	0,250	1	0,550	1	1	0,180	328	0,980	4	2	3	3
VISTA GAÚCHA - RS	RS	S	7	0,250	1	0,550	1	1	0,180	328	0,980	4	2	3	3
ARIPUANÃ - MT	MT	CO	6	0,250	1	0,528	38	12	0,200	1	0,978	7	3	3	2
CAMPINA DO SIMÃO - PR	PR	S	7	0,250	1	0,528	38	24	0,200	1	0,978	7	1	5	6
CARAGUATATUBA - SP	SP	SE	4	0,250	1	0,528	38	2	0,200	1	0,978	7	1	1	1
COLNIZA - MT	MT	CO	6	0,240	388	0,540	23	5	0,198	258	0,978	7	3	3	2
LUCAS DO RIO VERDE - MT	MT	CO	6	0,250	1	0,528	38	12	0,200	1	0,978	7	3	3	2
NOVA CANDELÁRIA - RS	RS	S	7	0,250	1	0,528	38	24	0,200	1	0,978	7	4	5	6
PARANATINGA - MT	MT	CO	6	0,250	1	0,528	38	12	0,200	1	0,978	7	3	3	2
CERRO GRANDE - RS	RS	S	7	0,250	1	0,545	19	15	0,180	328	0,975	14	5	7	8
CHAPADÃO DO CÉU - GO	GO	CO	7	0,240	388	0,532	29	19	0,200	1	0,972	15	1	7	9
VALE DO PARAÍSO - RO	RO	N	7	0,240	388	0,530	35	22	0,200	1	0,970	16	1	1	10
LEME DO PRADO - MG	MG	SE	7	0,250	1	0,540	23	18	0,180	328	0,970	17	1	2	11
PORTO ESTRELA - MT	MT	CO	7	0,240	388	0,550	1	1	0,180	328	0,970	17	7	8	11
SÃO JOÃO DA LAGOA - MG	MG	SE	7	0,240	388	0,550	1	1	0,180	328	0,970	17	1	2	11
VIÇOSA DO CEARÁ - CE	CE	NE	5	0,240	388	0,550	1	1	0,180	328	0,970	17	1	1	1
PRESIDENTE LUCENA - RS	RS	S	7	0,240	388	0,550	1	1	0,179	870	0,969	21	6	8	14
GRAMADO XAVIER - RS	RS	S	7	0,240	388	0,550	1	1	0,179	881	0,969	22	7	9	15
HUMAITÁ - AM	AM	N	6	0,240	388	0,550	1	1	0,178	900	0,968	23	1	2	6
PEROBAL - PR	PR	S	7	0,250	1	0,518	85	45	0,200	1	0,968	23	2	10	16
NOVA MONTE VERDE - MT	MT	CO	7	0,250	1	0,514	98	52	0,200	1	0,964	25	8	9	17
ERECHIM - RS	RS	S	5	0,240	388	0,522	70	6	0,200	1	0,962	26	8	11	2
MATUPÁ - MT	MT	CO	6	0,250	1	0,532	29	9	0,180	328	0,962	26	9	10	7
TARUMÃ - SP	SP	SE	6	0,250	1	0,532	29	9	0,180	328	0,962	26	2	4	7
JUÍNA - MT	MT	CO	6	0,240	388	0,524	61	19	0,198	258	0,961	29	10	11	9
IPIRANGA DO NORTE - MT	MT	CO	7	0,250	1	0,550	1	1	0,160	1236	0,960	30	11	12	18

CLASSIFICAÇÃO GERAL ISP-RPPS - 30 PIORES

INDICADOR DE SITUAÇÃO PREVIDENCIÁRIA 2018.01 MÉDIA NACIONAL [0,591]	UF	REGIÃO	GRUPO	CONFORMIDADE	CLASSIFICAÇÃO CONFORMIDADE	EQUILIBRIO	CLASSIFICAÇÃO EQUILIBRIO	CLASSIFICAÇÃO EQUILIBRIO - GRUPO	TRANSPARÊNCIA	CLASSIFICAÇÃO TRANSPARÊNCIA	ISP 2018.01	CLASSIFICAÇÃO ISP 2018.01	CLASSIFICAÇÃO POR UF	CLASSIFICAÇÃO NA REGIÃO	CLASSIFICAÇÃO POR GRUPO
MARÃ - AM	AM	N	6	0,000	1.755	0,032	1984	875	0,003	2088	0,035	2.093	19	111	935
COARI - AM	AM	N	5	0,000	1.755	0,028	1986	183	0,006	2079	0,034	2.094	20	112	193
MANICORÉ - AM	AM	N	6	0,000	1.755	0,028	1986	876	0,000	2091	0,028	2.095	21	113	936
SÃO LUIZ DO QUITUNDE - AL	AL	NE	6	0,000	1.755	0,028	1986	876	0,000	2091	0,028	2.095	65	527	936
PAULO JACINTO - AL	AL	NE	7	0,000	1.755	0,000	2024	688	0,028	2024	0,028	2.097	66	528	712
ANAJATUBA - MA	MA	NE	6	0,000	1.755	0,000	2024	897	0,027	2027	0,027	2.098	40	529	938
JUNDIÁ - AL	AL	NE	7	0,000	1.755	0,000	2024	688	0,024	2033	0,024	2.099	67	530	713
BRANQUINHA - AL	AL	NE	6	0,000	1.755	0,000	2024	897	0,022	2035	0,022	2.100	68	531	939
FORMOSA DA SERRA NEGRA - MA	MA	NE	6	0,000	1.755	0,000	2024	897	0,022	2035	0,022	2.100	41	531	939
LÁBREA - AM	AM	N	6	0,000	1.755	0,000	2024	897	0,022	2035	0,022	2.100	22	114	939
JACUIPE - AL	AL	NE	7	0,000	1.755	0,000	2024	688	0,021	2042	0,021	2.103	69	533	714
ILHA DAS FLORES - SE	SE	NE	7	0,000	1.755	0,000	2024	688	0,019	2047	0,019	2.104	3	534	715
MINADOR DO NEGRÃO - AL	AL	NE	7	0,000	1.755	0,000	2024	688	0,019	2047	0,019	2.104	70	534	715
ALTO ALEGRE DO PINDARÉ - MA	MA	NE	6	0,000	1.755	0,000	2024	897	0,018	2053	0,018	2.106	42	536	942
MONTADAS - PB	PB	NE	7	0,000	1.755	0,000	2024	688	0,014	2060	0,014	2.107	70	537	717
PEDRA - PE	PE	NE	6	0,000	1.755	0,000	2024	897	0,014	2060	0,014	2.107	149	537	943
ITAPIÚNA - CE	CE	NE	6	0,000	1.755	0,000	2024	897	0,013	2066	0,013	2.109	64	539	944
TOMAR DO GERU - SE	SE	NE	6	0,000	1.755	0,000	2024	897	0,010	2071	0,010	2.110	4	540	945
MARIZÓPOLIS - PB	PB	NE	7	0,000	1.755	0,000	2024	688	0,008	2076	0,008	2.111	71	541	718
SÃO LUIZ GONZAGA DO MARANHÃO - MA	MA	NE	6	0,000	1.755	0,000	2024	897	0,006	2079	0,006	2.112	43	542	946
PALHANO - CE	CE	NE	7	0,000	1.755	0,000	2024	688	0,005	2086	0,005	2.113	65	543	719
AMARANTE DO MARANHÃO - MA	MA	NE	6	0,000	1.755	0,000	2024	897	0,000	2091	0,000	2.114	44	544	947
BARCELOS - AM	AM	N	6	0,000	1.755	0,000	2024	897	0,000	2091	0,000	2.114	23	115	947
CANUTAMA - AM	AM	N	6	0,000	1.755	0,000	2024	897	0,000	2091	0,000	2.114	23	115	947
CARNEIROS - AL	AL	NE	7	0,000	1.755	0,000	2024	688	0,000	2091	0,000	2.114	71	544	720
FONTE BOA - AM	AM	N	6	0,000	1.755	0,000	2024	897	0,000	2091	0,000	2.114	23	115	947
GIRAU DO PONCIANO - AL	AL	NE	6	0,000	1.755	0,000	2024	897	0,000	2091	0,000	2.114	71	544	947
ITAIPAVA DO GRAJAÚ - MA	MA	NE	6	0,000	1.755	0,000	2024	897	0,000	2091	0,000	2.114	44	544	947
JAPARATINGA - AL	AL	NE	7	0,000	1.755	0,000	2024	688	0,000	2091	0,000	2.114	71	544	720
MANACAPURU - AM	AM	N	5	0,000	1.755	0,000	2024	187	0,000	2091	0,000	2.114	23	115	194
TABATINGA - AM	AM	N	5	0,000	1.755	0,000	2024	187	0,000	2091	0,000	2.114	23	115	194

CLASSIFICAÇÃO ISP-RPPS - GRUPO 1 - ESTADOS

INDICADOR DE SITUAÇÃO PREVIDENCIÁRIA 2018.01 MÉDIA NACIONAL [0,591] MÉDIA DO GRUPO [0,509]	UF	REGIÃO	GRUPO	CONFORMIDADE	CLASSIFICAÇÃO CONFORMIDADE	EQUILÍBRIO	CLASSIFICAÇÃO EQUILÍBRIO	CLASSIFICAÇÃO EQUILÍBRIO - GRUPO	TRANSPARÊNCIA	CLASSIFICAÇÃO TRANSPARÊNCIA	ISP 2018.01	CLASSIFICAÇÃO ISP 2018.01	CLASSIFICAÇÃO POR UF	CLASSIFICAÇÃO NA REGIÃO	CLASSIFICAÇÃO POR GRUPO
GOVERNO DO ESTADO DO ESPÍRITO SANTO - ES	ES	SE	1	0,250	1	0,190	1500	6	0,200	1	0,640	1.052	15	291	1
GOVERNO DO ESTADO DO PARÁ - PA	PA	N	1	0,240	388	0,188	1510	7	0,200	1	0,628	1.102	7	41	2
GOVERNO DO ESTADO DO AMAZONAS - AM	AM	N	1	0,250	1	0,191	1497	5	0,180	328	0,621	1.131	4	44	3
GOVERNO DO ESTADO DE RONDÔNIA - RO	RO	N	1	0,240	388	0,198	1465	4	0,175	1147	0,613	1.166	19	46	4
GOVERNO DO ESTADO DO ACRE - AC	AC	N	1	0,240	388	0,187	1516	8	0,180	328	0,607	1.189	2	47	5
GOVERNO DO ESTADO DE SANTA CATARINA - SC	SC	S	1	0,240	388	0,164	1618	11	0,200	1	0,604	1.205	61	482	6
GOVERNO DO ESTADO DO RIO DE JANEIRO - RJ	RJ	SE	1	0,240	388	0,144	1715	22	0,198	258	0,582	1.286	37	374	7
GOVERNO DO ESTADO DO RIO GRANDE DO SUL - RS	RS	S	1	0,240	388	0,160	1646	14	0,180	328	0,580	1.295	298	503	8
GOVERNO DO ESTADO DO MARANHÃO - MA	MA	NE	1	0,180	1.037	0,214	1367	3	0,180	328	0,574	1.308	4	145	9
GOVERNO DO ESTADO DO MATO GROSSO DO SUL - MS	MS	CO	1	0,240	388	0,140	1736	23	0,175	1081	0,555	1.363	45	236	10
GOVERNO DO ESTADO DE MINAS GERAIS - MG	MG	SE	1	0,220	849	0,148	1701	21	0,180	328	0,548	1.378	149	400	11
GOVERNO DO DISTRITO FEDERAL - DF	DF	CO	1	0,190	913	0,155	1674	19	0,200	1	0,545	1.383	1	242	12
GOVERNO DO ESTADO DO AMAPÁ - AP	AP	N	1	0,180	1.037	0,284	1000	2	0,080	1781	0,544	1.387	1	59	13
GOVERNO DO ESTADO DA BAHIA - BA	BA	NE	1	0,190	913	0,164	1628	12	0,180	328	0,534	1.413	13	175	14
GOVERNO DO ESTADO DE RORAIMA - RR	RR	N	1	0,000	1.755	0,394	476	1	0,138	1576	0,532	1.417	2	61	15
GOVERNO DO ESTADO DA PARAÍBA - PB	PB	NE	1	0,200	908	0,149	1700	20	0,180	328	0,529	1.427	16	178	16
GOVERNO DO ESTADO DE PERNAMBUCO - PE	PE	NE	1	0,170	1.368	0,159	1654	15	0,198	258	0,526	1.434	34	180	17
GOVERNO DO ESTADO DO TOCANTINS - TO	TO	N	1	0,190	913	0,156	1671	18	0,173	1178	0,518	1.457	19	65	18
GOVERNO DO ESTADO DE SÃO PAULO - SP	SP	SE	1	0,240	388	0,118	1812	26	0,160	1236	0,518	1.459	195	427	19
GOVERNO DO ESTADO DE GOIÁS - GO	GO	CO	1	0,190	913	0,163	1634	13	0,157	1415	0,510	1.475	113	258	20
GOVERNO DO ESTADO DO CEARÁ - CE	CE	NE	1	0,170	1.368	0,157	1667	17	0,178	900	0,504	1.486	32	188	21
GOVERNO DO ESTADO DE ALAGOAS - AL	AL	NE	1	0,190	913	0,108	1853	27	0,160	1236	0,458	1.563	11	223	22
GOVERNO DO ESTADO DO RIO GRANDE DO NORTE - RN	RN	NE	1	0,090	1.693	0,176	1571	10	0,140	1564	0,406	1.637	29	242	23
GOVERNO DO ESTADO DO MATO GROSSO - MT	MT	CO	1	0,000	1.755	0,179	1561	9	0,155	1444	0,334	1.735	104	309	24
GOVERNO DO ESTADO DO PIAUÍ - PI	PI	NE	1	0,000	1.755	0,128	1784	24	0,153	1476	0,281	1.809	62	336	25
GOVERNO DO ESTADO DO PARANÁ - PR	PR	S	1	0,000	1.755	0,159	1656	16	0,080	1781	0,239	1.871	174	567	26
GOVERNO DO ESTADO DE SERGIPE - SE	SE	NE	1	0,000	1.755	0,126	1794	25	0,099	1721	0,224	1.902	2	390	27

CLASSIFICAÇÃO ISP-RPPS - GRUPO 2 - CAPITAIS

INDICADOR DE SITUAÇÃO PREVIDENCIÁRIA 2018.01 MÉDIA NACIONAL [0,591] MÉDIA DO GRUPO [0,516]	UF	REGIÃO	GRUPO	CONFORMIDADE	CLASSIFICAÇÃO CONFORMIDADE	EQUILÍBRIO	CLASSIFICAÇÃO EQUILÍBRIO	CLASSIFICAÇÃO EQUILÍBRIO - GRUPO	TRANSPARÊNCIA	CLASSIFICAÇÃO TRANSPARÊNCIA	ISP 2018.01	CLASSIFICAÇÃO ISP 2018.01	CLASSIFICAÇÃO POR UF	CLASSIFICAÇÃO NA REGIÃO	CLASSIFICAÇÃO POR GRUPO
RIO BRANCO - AC	AC	N	2	0,240	388	0,482	181	2	0,180	328	0,902	125	1	6	1
BOA VISTA - RR	RR	N	2	0,190	913	0,528	38	1	0,180	328	0,898	142	1	7	2
CUIABÁ - MT	MT	CO	2	0,250	1	0,219	1343	9	0,200	1	0,669	947	86	165	3
RECIFE - PE	PE	NE	2	0,250	1	0,211	1399	10	0,200	1	0,661	981	12	88	4
BELO HORIZONTE - MG	MG	SE	2	0,240	388	0,194	1481	15	0,200	1	0,634	1.078	114	305	5
MANAUS - AM	AM	N	2	0,250	1	0,193	1489	16	0,180	328	0,623	1.123	3	42	6
PORTO ALEGRE - RS	RS	S	2	0,240	388	0,182	1547	18	0,200	1	0,622	1.130	279	464	7
PALMAS - TO	TO	N	2	0,100	1.690	0,395	470	3	0,121	1657	0,616	1.146	13	45	8
SALVADOR - BA	BA	NE	2	0,180	1.037	0,231	1274	7	0,200	1	0,611	1.175	10	124	9
FORTALEZA - CE	CE	NE	2	0,190	913	0,229	1291	8	0,180	328	0,599	1.232	28	133	10
CURITIBA - PR	PR	S	2	0,180	1.037	0,210	1405	11	0,200	1	0,590	1.256	140	495	11
VITÓRIA - ES	ES	SE	2	0,190	913	0,197	1471	14	0,200	1	0,587	1.261	23	364	12
ARACAJU - SE	SE	NE	2	0,240	388	0,171	1589	19	0,171	1199	0,582	1.284	1	141	13
JOÃO PESSOA - PB	PB	NE	2	0,180	1.037	0,209	1409	12	0,178	900	0,567	1.322	11	149	14
NATAL - RN	RN	NE	2	0,170	1.368	0,286	985	4	0,110	1690	0,566	1.325	22	150	15
PORTO VELHO - RO	RO	N	2	0,180	1.037	0,170	1593	20	0,178	900	0,527	1.430	25	63	16
GOIÂNIA - GO	GO	CO	2	0,170	1.368	0,117	1815	25	0,153	1484	0,440	1.588	134	282	17
RIO DE JANEIRO - RJ	RJ	SE	2	0,000	1.755	0,276	1051	5	0,129	1624	0,405	1.640	60	478	18
TERESINA - PI	PI	NE	2	0,000	1.755	0,207	1424	13	0,178	900	0,384	1.669	57	252	19
CAMPO GRANDE - MS	MS	CO	2	0,000	1.755	0,240	1247	6	0,132	1604	0,371	1.687	49	303	20
BELÉM - PA	PA	N	2	0,090	1.693	0,163	1632	21	0,102	1716	0,355	1.707	14	76	21
SÃO PAULO - SP	SP	SE	2	0,000	1.755	0,188	1508	17	0,109	1697	0,297	1.791	218	517	22
MACEIÓ - AL	AL	NE	2	0,000	1.755	0,138	1740	23	0,122	1647	0,261	1.840	25	351	23
SÃO LUÍS - MA	MA	NE	2	0,000	1.755	0,147	1708	22	0,086	1763	0,233	1.886	21	380	24
FLORIANÓPOLIS - SC	SC	S	2	0,000	1.755	0,100	1864	26	0,131	1608	0,232	1.888	70	568	25
MACAPÁ - AP	AP	N	2	0,000	1.755	0,117	1814	24	0,066	1846	0,183	1.960	4	95	26

CLASSIFICAÇÃO ISP-RPPS - PARAÍBA - PB

ENTES	CONFORMIDADE	EQUILÍBRIO	TRANSPARÊNCIA	CLASSIFICAÇÃO POR UF	CLASSIFICAÇÃO ISP 2018.01 GERAL	ISP 2018.01
CACIMBAS - PB	0,240	0,406	0,200	1	275	0,846
CABEDELLO - PB	0,250	0,384	0,180	2	385	0,814
SUMÉ - PB	0,250	0,368	0,180	3	428	0,798
PIRPIRITUBA - PB	0,180	0,458	0,160	4	429	0,798
POÇO DE JOSÉ DE MOURA - PB	0,170	0,414	0,127	5	762	0,711
ALAGOINHA - PB	0,240	0,263	0,158	6	982	0,660
POÇO DANTAS - PB	0,170	0,318	0,138	7	1.111	0,626
NAZAREZINHO - PB	0,240	0,195	0,178	8	1.164	0,613
GUARABIRA - PB	0,190	0,252	0,160	9	1.220	0,602
BELÉM - PB	0,180	0,264	0,137	10	1.292	0,581
JOÃO PESSOA - PB	0,180	0,209	0,178	11	1.322	0,567
SAPÉ - PB	0,180	0,231	0,155	12	1.326	0,566
PICUÍ - PB	0,190	0,185	0,180	13	1.362	0,555
BREJO DO CRUZ - PB	0,180	0,164	0,200	14	1.384	0,544
SERRA BRANCA - PB	0,180	0,194	0,158	15	1.418	0,531
GOVERNO DO ESTADO DA PARAÍBA - PB	0,200	0,149	0,180	16	1.427	0,529
CAMPINA GRANDE - PB	0,100	0,248	0,160	17	1.477	0,509
CONDE - PB	0,170	0,154	0,171	18	1.502	0,495
TAPEROÁ - PB	0,000	0,319	0,175	19	1.504	0,494

CLASSIFICAÇÃO ISP-RPPS - PARAÍBA - PB

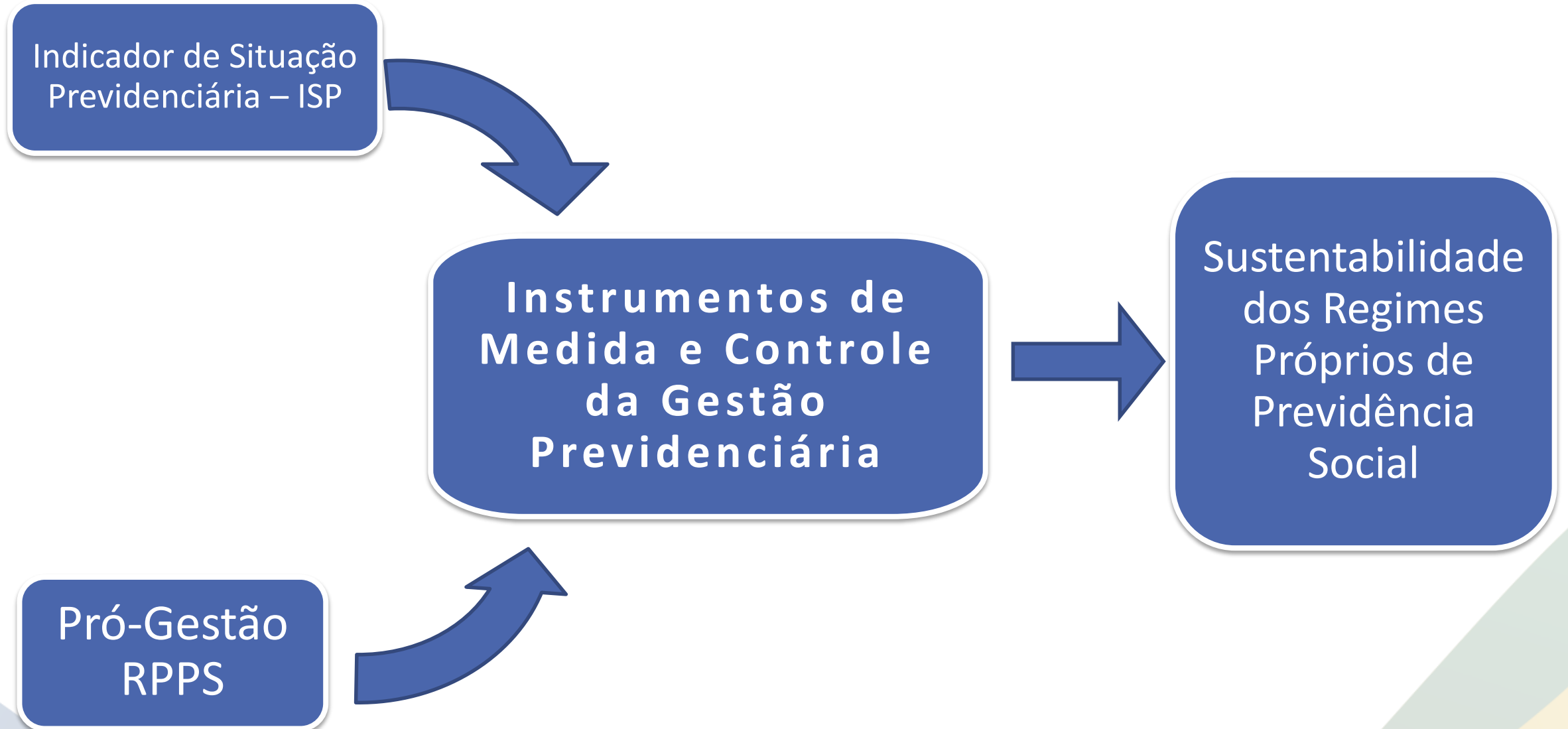
ENTES	CONFORMIDADE	EQUILÍBRIO	TRANSPARÊNCIA	CLASSIFICAÇÃO POR UF	CLASSIFICAÇÃO ISP 2018.01 GERAL	ISP 2018.01
SOLEDADE - PB	0,000	0,342	0,141	20	1.524	0,484
ALHANDRA - PB	0,180	0,169	0,133	21	1.530	0,482
SANTA CRUZ - PB	0,120	0,183	0,171	22	1.539	0,475
DIAMANTE - PB	0,090	0,191	0,193	23	1.541	0,474
BOA VISTA - PB	0,000	0,338	0,118	24	1.568	0,456
FREI MARTINHO - PB	0,170	0,175	0,107	25	1.572	0,453
PEDRAS DE FOGO - PB	0,180	0,176	0,045	26	1.644	0,401
ÁGUA BRANCA - PB	0,000	0,250	0,114	27	1.700	0,364
PILÕES - PB	0,170	0,116	0,074	28	1.703	0,360
ALGODÃO DE JANDAÍRA - PB	0,170	0,128	0,044	29	1.723	0,342
CAAPORÃ - PB	0,170	0,071	0,091	30	1.739	0,332
CUITÉ - PB	0,090	0,178	0,063	31	1.741	0,331
DONA INÊS - PB	0,090	0,153	0,080	32	1.750	0,323
JURU - PB	0,000	0,224	0,095	33	1.756	0,319
PRINCESA ISABEL - PB	0,000	0,207	0,104	34	1.770	0,311
LAGOA SECA - PB	0,000	0,131	0,176	35	1.779	0,307
QUEIMADAS - PB	0,000	0,158	0,133	36	1.798	0,291
MARI - PB	0,140	0,108	0,039	37	1.802	0,287
REMÍGIO - PB	0,090	0,119	0,078	38	1.803	0,287
BOM JESUS - PB	0,170	0,092	0,020	39	1.808	0,282
PAULISTA - PB	0,000	0,219	0,061	40	1.811	0,280

CLASSIFICAÇÃO ISP-RPPS - PARAÍBA - PB

ENTES	CONFORMIDADE	EQUILÍBRIO	TRANSPARÊNCIA	CLASSIFICAÇÃO POR UF	CLASSIFICAÇÃO ISP 2018.01 GERAL	ISP 2018.01
ESPERANÇA - PB	0,000	0,213	0,067	41	1.813	0,279
SANTA HELENA - PB	0,120	0,129	0,028	42	1.819	0,277
BANANEIRAS - PB	0,170	0,005	0,097	43	1.827	0,272
SERTÃOZINHO - PB	0,000	0,198	0,059	44	1.849	0,257
JACARAÚ - PB	0,090	0,112	0,049	45	1.860	0,250
BONITO DE SANTA FÉ - PB	0,140	0,006	0,094	46	1.869	0,241
RIACHÃO - PB	0,000	0,198	0,035	47	1.887	0,232
ALAGOA NOVA - PB	0,120	0,062	0,044	48	1.899	0,226
CACHOEIRA DOS ÍNDIOS - PB	0,170	0,002	0,050	49	1.909	0,222
BELÉM DO BREJO DO CRUZ - PB	0,140	0,031	0,045	50	1.915	0,216
SÃO JOSÉ DOS RAMOS - PB	0,000	0,188	0,016	51	1.931	0,203
DESTERRO - PB	0,000	0,141	0,060	52	1.935	0,201
SANTA RITA - PB	0,000	0,133	0,060	53	1.944	0,193
BAYEUX - PB	0,000	0,115	0,060	54	1.964	0,175
CUITEGI - PB	0,000	0,128	0,045	55	1.969	0,173
SÃO JOSÉ DA LAGOA TAPADA - PB	0,000	0,046	0,118	56	1.983	0,164
SÃO SEBASTIÃO DE LAGOA DE ROÇA - PB	0,000	0,108	0,044	57	1.999	0,152
SÃO BENTO - PB	0,000	0,130	0,021	58	2.001	0,151
PEDRA LAVRADA - PB	0,090	0,001	0,053	59	2.005	0,143
CAJAZEIRAS - PB	0,000	0,098	0,044	60	2.006	0,142
BARRA DE SANTA ROSA - PB	0,090	0,000	0,045	61	2.014	0,135

CLASSIFICAÇÃO ISP-RPPS - PARAÍBA - PB

ENTES	CONFORMIDADE	EQUILÍBRIO	TRANSPARÊNCIA	CLASSIFICAÇÃO POR UF	CLASSIFICAÇÃO ISP 2018.01 GERAL	ISP 2018.01
LUCENA – PB	0,000	0,078	0,055	62	2.018	0,133
CALDAS BRANDÃO – PB	0,090	0,000	0,039	63	2.021	0,129
SANTA LUZIA – PB	0,000	0,014	0,081	64	2.053	0,096
PILÕEZINHOS - PB	0,000	0,042	0,047	65	2.060	0,089
JUAZEIRINHO - PB	0,000	0,057	0,006	66	2.070	0,063
PATOS - PB	0,000	0,003	0,040	67	2.085	0,043
ARARA - PB	0,000	0,000	0,043	68	2.086	0,043
NOVA PALMEIRA - PB	0,000	0,000	0,040	69	2.090	0,040
MONTADAS - PB	0,000	0,000	0,014	70	2.107	0,014
MARIZÓPOLIS - PB	0,000	0,000	0,008	71	2.111	0,008



INFORMES SRPPS/SPREV

EDUCAÇÃO PREVIDENCIÁRIA: CURSOS EAD SPREV-ESAF

➤ Em agosto foi concluído o último produto do PROPREV/BID, contemplando oito cursos na modalidade de Educação à Distância - EaD, desenvolvidos pela SPREV/SRPPS, em parceria com a ESAF:

1 - Censo Cadastral Previdenciário Utilizando o SIPREV/Gestão

2 - Certificado de Regularidade Previdencia - CRP

3 - Demonstrativos de Investimentos - DPIN e DAIR

4 - Demonstrativo de Informações Previdenciárias e Repasses e Parcelamentos - DIPR

5 - Demonstrativo do Resultado da Avaliação Atuarial - DRAA

6 - eSocial para Órgãos Públicos

7 - GESCON-RPPS

8 - Pró-Gestão RPPS


➤ Inscrições gratuitas no site da ESAF, abertas a qualquer interessado:

<http://www.esaf.fazenda.gov.br/assuntos/cursosereventos/educacao-a-distancia>

Grupo	Ofício		UF	RPPS	GESCON
1	03/ago	sex	DF; ES	36	03/set
2	16/ago	qui	MS; SC	121	17/set
3	31/ago	sex	SP	221	01/out
4	17/set	seg	MG; RN	258	22/out
5	01/out	seg	RS	328	05/nov
6	10/out	qua	PR; RJ	255	12/nov
7	19/out	sex	PB; GO	242	19/nov
8	01/nov	qui	AC; AM; AP; MT; RR; RO; PI	237	03/dez
9	14/nov	qua	AL; BA; CE; PA; SE; TO	232	17/dez
10	30/nov	sex	MA; PE	194	31/dez



Os Entes que encaminharem legislação impressa ou por e-mail após o prazo para entrada no GESCON serão notificados para que o envio seja feito pelo GESCON. Será ainda, inserida irregularidade no critério “Encaminhamento de legislação à SPS”.



Secretaria de Previdência - **SPREV**

Subsecretaria dos Regimes Próprios de Previdência Social - **SRPPS**

helio.fernandes@previdencia.gov.br

61-2021-5717